

MUNICIPIO DE GARCÍA, NUEVO LEÓN

MARZO DE 2016

**DIRECCIÓN DE PROTECCIÓN CIVIL
DE LA SECRETARIA DEL AYUNTAMIENTO
ESTA DÍSTICAS**

II.1.- GEOLÓGICAS		MAR
1	Derrumbes	0
2	Deslaves	0
3	Hundimiento Regional	0
4	Operativos Especiales	0
5	Sismos	0
TOTAL.-		0

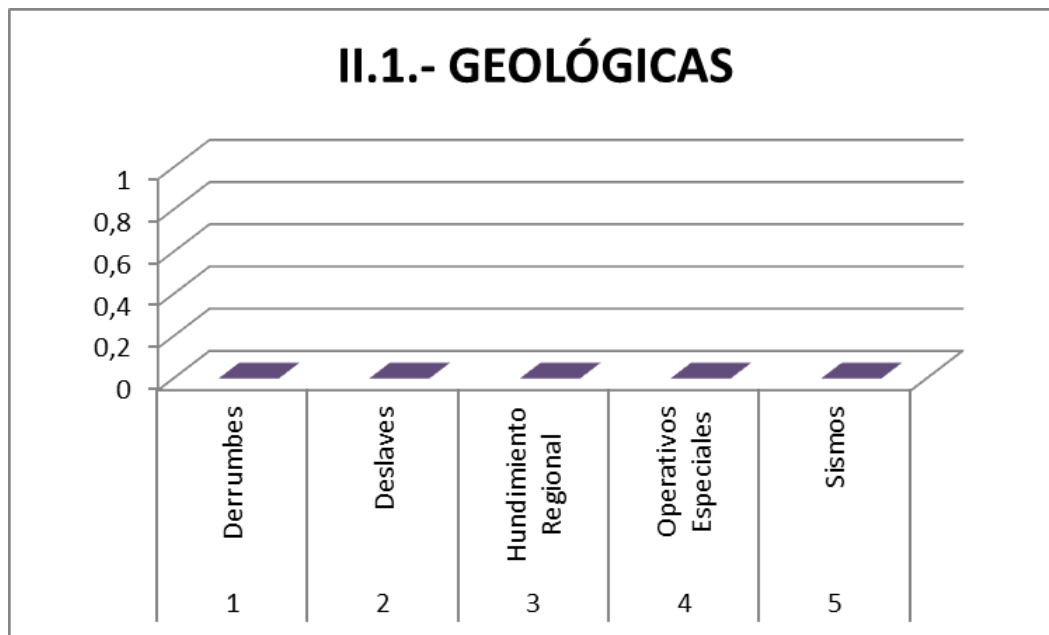
MUNICIPIO DE GARCÍA, NUEVO LEÓN

MARZO DE 2016

**DIRECCIÓN DE PROTECCIÓN CIVIL
DE LA SECRETARIA DEL AYUNTAMIENTO**

GRAFICA

GEOLOGICOS



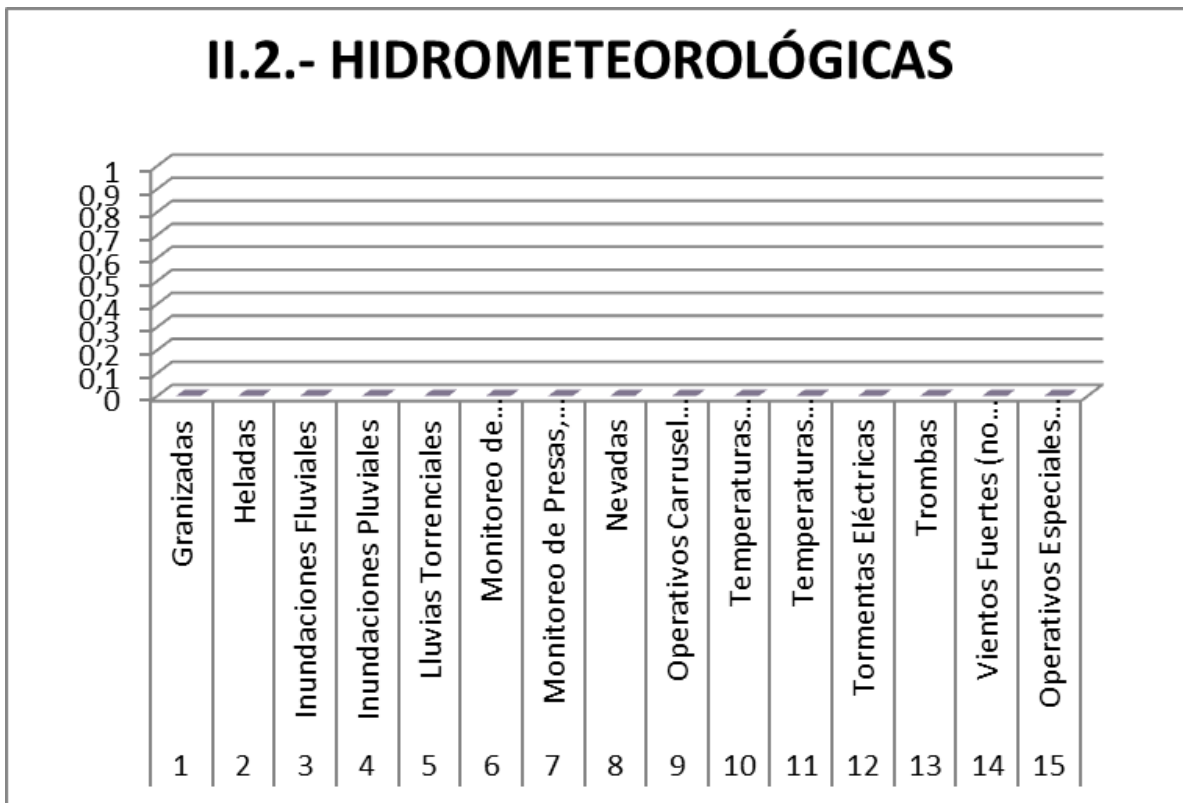
**DIRECCIÓN DE PROTECCIÓN CIVIL
DE LA SECRETARÍA DEL AYUNTAMIENTO
ESTADÍSTICAS**

II.2.- HIDROMETEOROLÓGICAS		MAR
1	Granizadas	0
2	Heladas	0
3	Inundaciones Fluviales	0
4	Inundaciones Pluviales	0
5	Lluvias Torrenciales	0
6	Monitoreo de Fenómenos Hidrometeorológicos (Huracanes, Tormentas Tropicales, Depresiones, Frentes Fríos, etc.)	0
7	Monitoreo de Presas, Ríos, Arroyos, Canales, etc.	0
8	Nevadas	0
9	Operativos Carrusel por Bajas Temperaturas	0
10	Temperaturas Extremas (<i>invierno < 8 °C</i>)	0
11	Temperaturas Extremas (<i>verano > 40 °C</i>)	0
12	Tormentas Eléctricas	0
13	Trombas	0
14	Vientos Fuertes (no ciclónicos)	0
15	Operativos Especiales (por inundaciones, etc.)	0
TOTAL.-		0

**DIRECCIÓN DE PROTECCIÓN CIVIL
DE LA SECRETARIA DEL AYUNTAMIENTO**

GRAFICA

HIDROMETEREOLÓGICOS



**DIRECCIÓN DE PROTECCIÓN CIVIL
DE LA SECRETARÍA DEL AYUNTAMIENTO
ESTADÍSTICA**

II.3.- QUÍMICAS		MAR
1	Derrames de Aceites, Hidrocarburos	4
2	Derrames de Químicos (líquidos, sólidos)	0
3	Explosiones	0
4	Flamazos	0
5	Fugas con Flama	0
6	Fuga de agua	5
7	Fugas de Gas L.P.	12
8	Fugas de Gas Natural	5
9	Fugas de Químicos (gases)	0
10	Incendios de Químicos	0
11	Incendios en Industrias, Comercios, Bodegas	0
12	Incendios Forestales	0
13	Incendios Suburbanos (baldíos)	62
14	Incendios Urbanos (casas, carros)	12
15	Inspecciones	10
16	Olores a Gas (natural, L.P., metano)	5
17	Olores a Químicos	0
18	Recorridos para la detección de incendios forestales y ubicación de zonas de agua	1
19	Falsas Alarmas	0
20	Operativos Especiales / Otras actividades	0
TOTAL.-		116

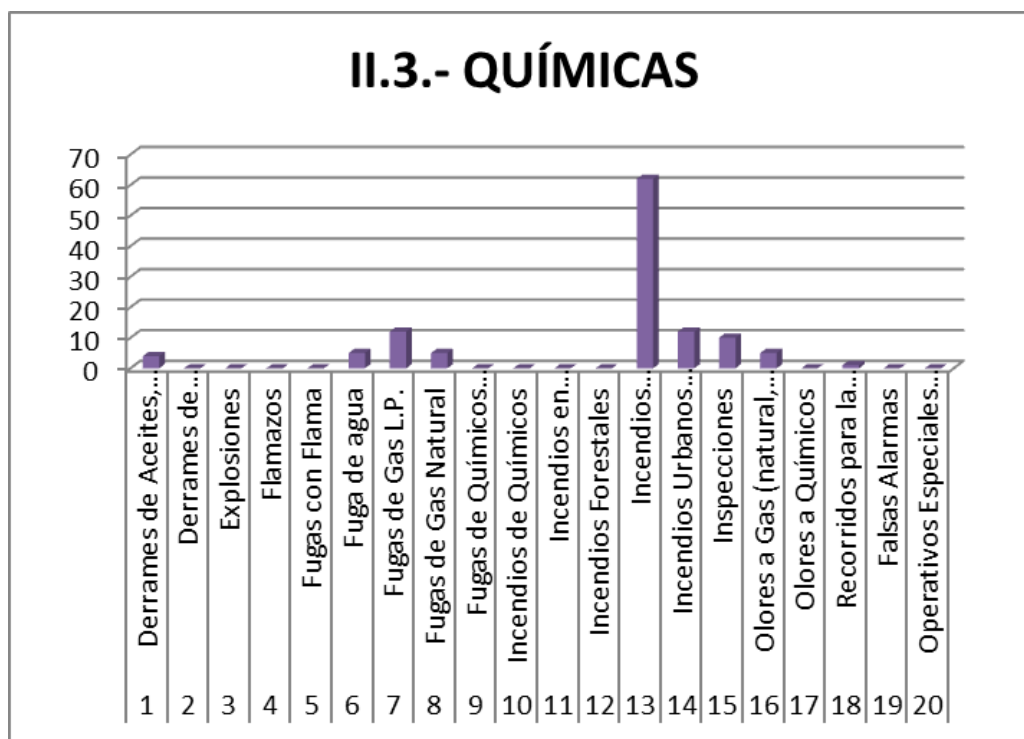
MUNICIPIO DE GARCÍA, NUEVO LEÓN

MARZO DE 2016

**DIRECCIÓN DE PROTECCIÓN CIVIL
DE LA SECRETARIA DEL AYUNTAMIENTO**

GRAFICA

QUÍMICAS



MUNICIPIO DE GARCÍA, NUEVO LEÓN

MARZO DE 2016

**DIRECCIÓN DE PROTECCIÓN CIVIL
DE LA SECRETARÍA DEL AYUNTAMIENTO**

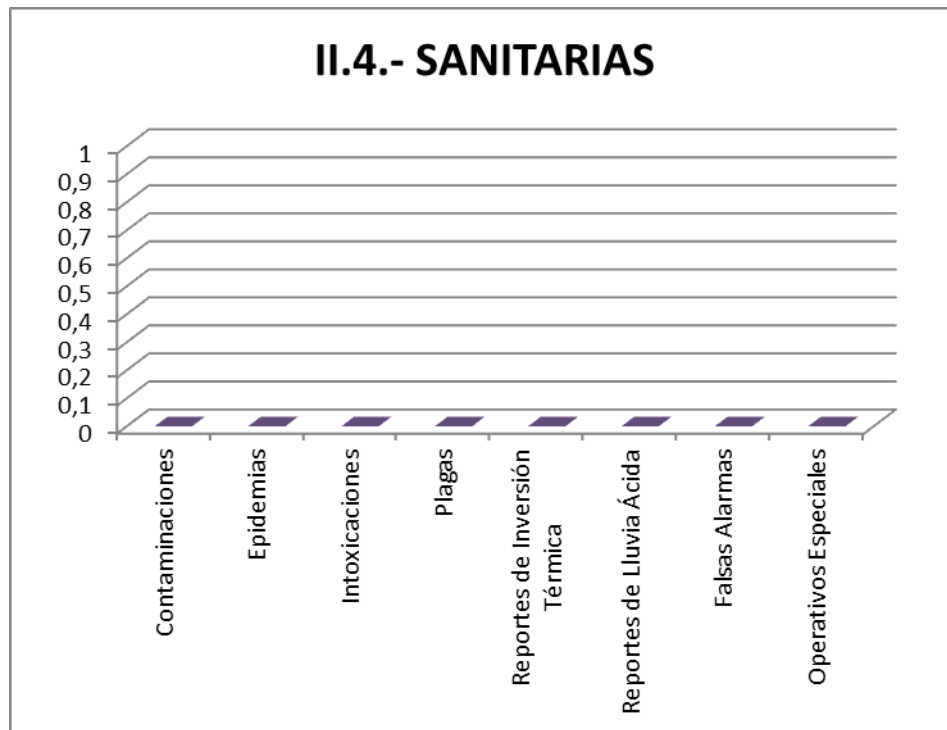
ESTADÍSTICAS

II.4.- SANITARIAS		MAR
1	Contaminaciones	0
2	Epidemias	0
3	Intoxicaciones	0
4	Plagas	0
5	Reportes de Inversión Térmica	0
6	Reportes de Lluvia Ácida	0
7	Falsas Alarmas	0
8	Operativos Especiales	0
TOTAL.-		0

**DIRECCIÓN DE PROTECCIÓN CIVIL
DE LA SECRETARIA DEL AYUNTAMIENTO**

GRAFICA

SANITARIAS



**DIRECCIÓN DE PROTECCIÓN CIVIL
DE LA SECRETARIA DEL AYUNTAMIENTO**

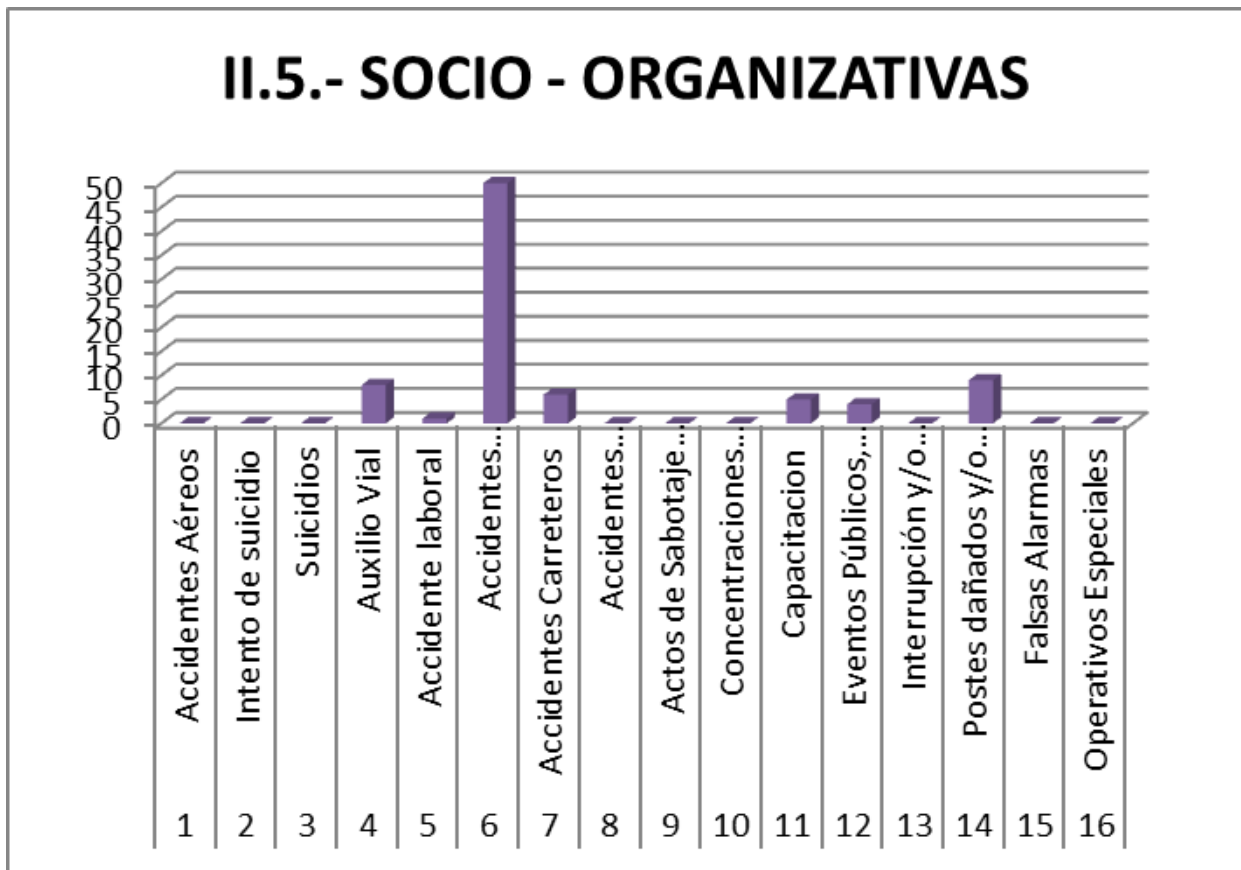
ESTADÍSTICAS

II.5.- SOCIO - ORGANIZATIVAS		MAR
1	Accidentes Aéreos	0
2	Intento de suicidio	0
3	Suicidios	0
4	Auxilio Vial	8
5	Accidente laboral	1
6	Accidentes Automovilísticos Urbanos	50
7	Accidentes Carreteros	6
8	Accidentes Ferroviarios	0
9	Actos de Sabotaje y/o Terrorismo	0
10	Concentraciones Masivas de Población	0
11	Capacitacion	5
12	Eventos Públicos, Musicales, Conciertos	4
13	Interrupción y/o Desperfecto de Servicios Públicos	0
14	Postes dañados y/o Cables caídos	9
15	Falsas Alarmas	0
16	Operativos Especiales	0
TOTAL .-		83

**DIRECCIÓN DE PROTECCIÓN CIVIL
DE LA SECRETARIA DEL AYUNTAMIENTO**

GRAFICA

SOCIO-ORGANIZATIVAS



**DIRECCIÓN DE PROTECCIÓN CIVIL
DE LA SECRETARIA DEL AYUNTAMIENTO**

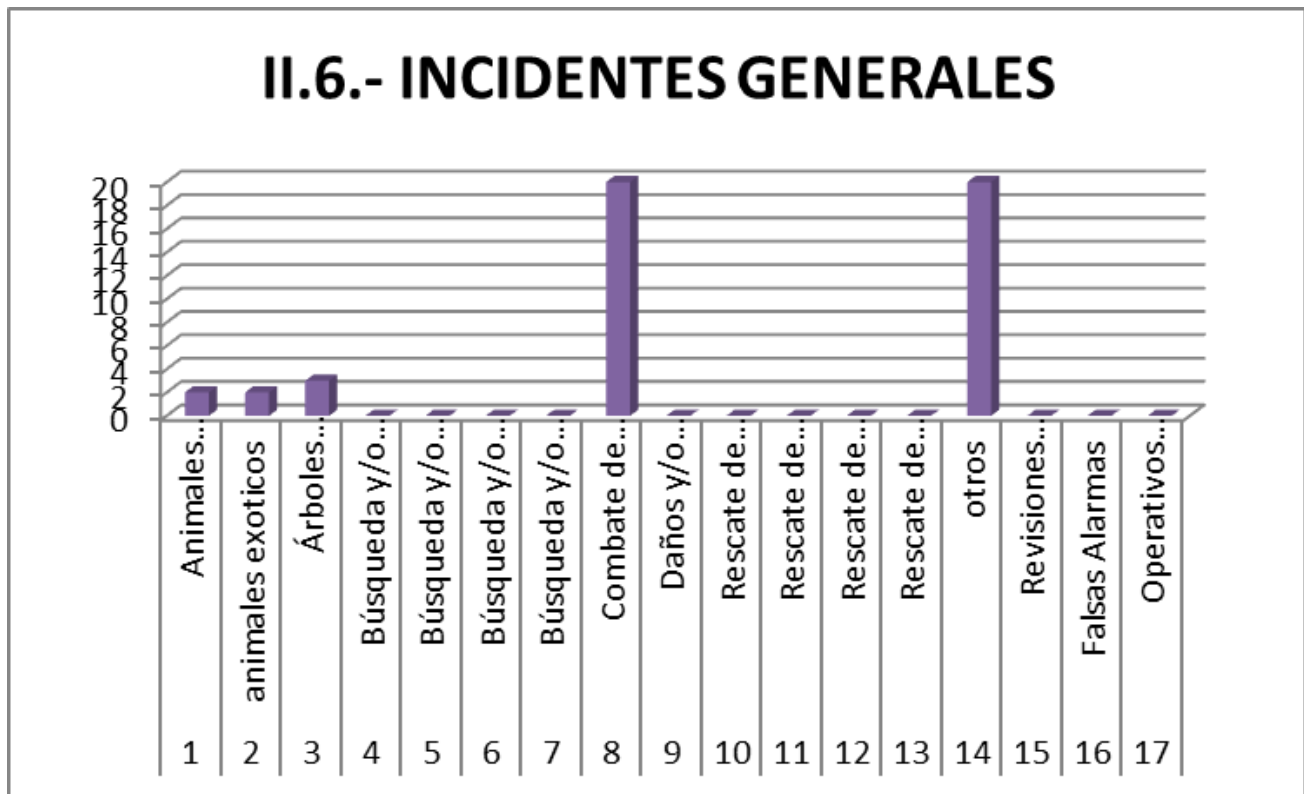
ESTADÍSTICA

II.6.- INCIDENTES GENERALES		MAR
1	Animales afectando y/o con riesgo	2
2	animales exóticos	2
3	Árboles afectando, caídos y/o con riesgo	3
4	Búsqueda y/o rescate de cuerpos en montaña	0
5	Búsqueda y/o rescate de personas en montaña	0
6	Búsqueda y/o rescate en arroyos, ríos, etc.	0
7	Búsqueda y/o rescate y/o apoyo a personas área urbana	0
8	Combate de Enjambres de Abejas	20
9	Daños y/o Derrumbes de construcciones y/o anuncios	0
10	Rescate de cuerpos en arroyos, ríos, etc.	0
11	Rescate de cuerpos en espacios confinados	0
12	Rescate de personas en espacios confinados	0
13	Rescate de personas prensadas	0
14	otros	20
15	Revisiones Generales	0
16	Falsas Alarmas	0
17	Operativos Especiales	0
TOTAL.-		47

**DIRECCIÓN DE PROTECCIÓN CIVIL
DE LA SECRETARIA DEL AYUNTAMIENTO**

GRAFICA

INCIDENTES GENERALES



**DIRECCIÓN DE PROTECCIÓN CIVIL
DE LA SECRETARIA DEL AYUNTAMIENTO**

ESTADÍSTICA

II.7.- ATENCION PREHOSPITALARIA		MAR
1	Personas enferma en inetrior de domicilio	100
2	persona inconciente	10
3	Personas enfermas en via publica	0
4	Personas lesionadas en accidentes viales	100
5	Personas lesionadas en riñas	20
6	Personas lesionadas en via publica	16
7	Personas lesionadas por trabajos en alturas	0
8	Personas lesionadas por animales	4
9	Traslados	39
10	Partos en proceso	5
11	Paro Cardiaco	0
12	convulsivos	10
13	muerte por enfermedad	0
14	muerw te por violencia	0
15	muerte por accidente domestico	0
16	Muerte por accidente vial	0
17	Falsas Alarmas	0
TOTAL.-		304

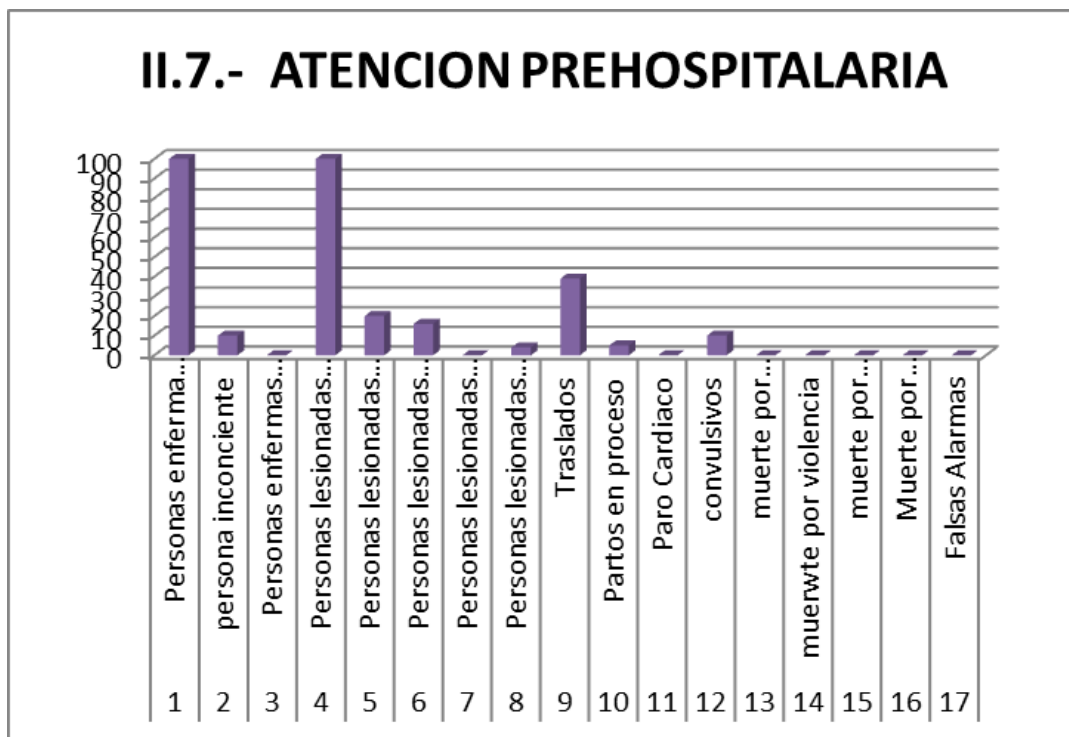
MUNICIPIO DE GARCÍA, NUEVO LEÓN

MARZO DE 2016

**DIRECCIÓN DE PROTECCIÓN CIVIL
DE LA SECRETARÍA DEL AYUNTAMIENTO**

GRAFICA

ATENCIÓN PREHOSPITALARIA



MUNICIPIO DE GARCÍA, NUEVO LEÓN

ENERO - MARZO DE 2016

**DIRECCIÓN DE PROTECCIÓN CIVIL
DE LA SECRETARIA DEL AYUNTAMIENTO**

ESTADÍSTICA

TIPOS DE CONTINGENCIAS	ene-16	feb-16	MARZO
II.1.- GEOLÓGICAS	0	0	0
II.2.- HIDROMETEOROLÓGICAS	2	0	0
II.3.- QUÍMICAS	128	168	116
II.4.- SANITARIAS	10	0	0
II.5.- SOCIO - ORGANIZATIVAS	129	95	83
II.6.- INCIDENTES GENERALES	38	37	47
II.7.- ATENCION PREHOSPITALARIA	247	327	304
TOTAL	554	627	550

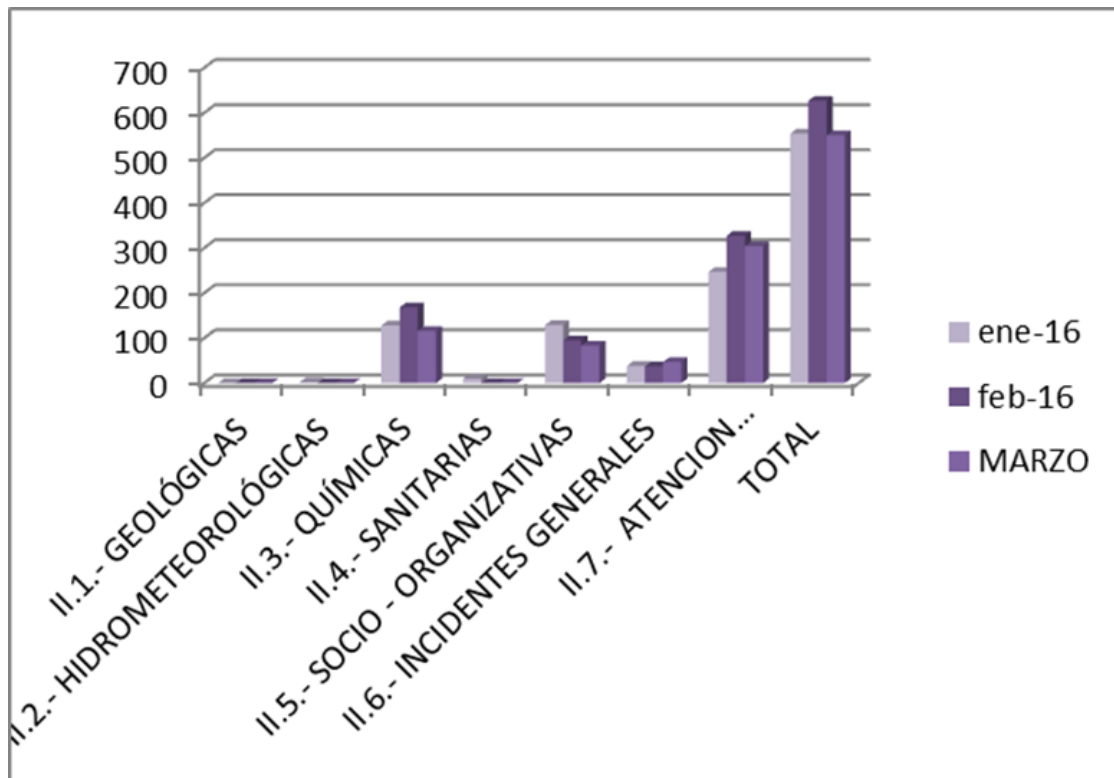
MUNICIPIO DE GARCÍA, NUEVO LEÓN

ENERO - MARZO 2016

**DIRECCIÓN DE PROTECCIÓN CIVIL
DE LA SECRETARIA DEL AYUNTAMIENTO**

GRAFICA

TIPOS DE CONTINGENCIAS



Área responsable de generar la información: Dirección de Protección Civil de la Secretaría del Ayuntamiento.